



Relatório & Contas 2018

- ✓ Demonstração de resultados 2018
- ✓ Balanço individual a 31.12.2018
- ✓ Demonstração das alterações nos fundos patrimoniais
- ✓ Demonstração dos Fluxos de caixa
- ✓ A N E X O

ABARCA

Associação Barroense de Recreio, Cultura e Assistência

Demonstrações Financeiras

31 de Dezembro de 2018

DEMONSTRAÇÃO DOS RESULTADOS POR NATUREZAS

PERÍODO FINDO EM 31 DE DEZEMBRO DE 2018


Unidade Monetária: Euros

RENDIMENTOS E GASTOS	Notas	PERÍODOS	
		2018	2017
Vendas e serviços prestados	3;7	85.078,11	92.713,22
Subsídios, doações e legados à exploração	3;8;11	149.769,77	168.623,17
Custo das mercadorias vendidas e das matérias consumidas	3;6	(36.377,51)	(43.612,87)
Fornecimentos e serviços externos	11	(75.167,49)	(78.603,84)
Gastos com o pessoal	3;9	(201.821,47)	(206.366,66)
Outros rendimentos	11	67.370,14	61.166,86
Outros gastos	11	(8.510,62)	(8.217,14)
Resultado antes de depreciações, gastos de financiamento e impostos		(19.659,07)	(14.297,26)
Gastos/reversões de depreciação e de amortização	3;5	(55.309,85)	(55.744,61)
Resultado operacional (antes de gastos de financiamento e impostos)		(74.968,92)	(70.041,87)
Juros e rendimentos similares obtidos	3;7;11	10.245,00	11.707,06
Resultados antes de impostos		(64.723,92)	(58.334,81)
Imposto sobre o rendimento do período			
Resultado líquido do período		(64.723,92)	(58.334,81)


Barrô, 13 de Março 2019

O Contabilista Certificado n.º 33583


Dr. João Luís Morcela Rodrigues dos Reis



A Direção




Presidente - Daniel José da Silva Marques



Tesoureiro - Eng^a Paula Alexandra C Silva Graça de Castilho



Vice-Presidente - Prof. Maria Emilia Dias da Cunha Abrantes



Secretário - Nuno Jorge Almeida Soares

Demonstrações Financeiras em 31 de Dezembro de 2018

BALANÇO EM 31 DE DEZEMBRO DE 2018


Unidade Monetária: Euros

RUBRICAS	Notas	Datas	
		31-12-2018	31-12-2017
Ativo			
Ativo não corrente			
Ativos fixos tangíveis	3;5	1.862.842,30	1.907.008,82
Subtotal		1.862.842,30	1.907.008,82
Ativo corrente			
Inventários	3;6		
Créditos a receber	3;11	25.332,28	18.853,64
Estado e outros Entes Públicos	11	2.784,85	2.453,56
Fundadores/beneméritos/patrocinadores/doadores/associados/membros	3;11	2.496,00	2.336,00
Diferimentos	3;11	5.612,42	5.987,63
Outros Ativos Correntes	3;11	295.000,00	295.000,00
Caixa e depósitos bancários	3;11	8.415,63	70.957,12
Subtotal		339.641,18	395.587,95
Total do Ativo		2.202.483,48	2.302.596,77
FUNDOS PATRIMONIAIS E PASSIVO			
Fundos patrimoniais			
Fundos	3;11	271.086,65	271.086,65
Reservas	3;11	18.754,80	18.754,80
Resultados transitados	3;11	962.007,12	1.020.341,93
Ajustamentos/Outras variações nos fundos patrimoniais	3;11	954.673,75	987.436,87
Resultado Líquido do período		(64.723,92)	(58.334,81)
Total dos fundos Patrimoniais		2.141.798,40	2.239.285,44
Passivo			
Passivo não corrente			
Subtotal		-	-
Passivo corrente			
Fornecedores	3;11	8.651,06	17.867,31
Estado e outros Entes Públicos	3;10	11.653,18	12.629,32
Outros passivos correntes	3;11	40.380,84	32.814,70
Subtotal		60.685,08	63.311,33
Total do passivo		60.685,08	63.311,33
Total dos fundos patrimoniais e do passivo		2.202.483,48	2.302.596,77


Barrô, 13 de Março 2019

O Contabilista Certificado n.º 33583

Dr. João Luis Morcela Rodrigues dos Reis




A Direção




Presidente - Daniel José da Silva Marques



Tesoureiro - Eng.ª Paula Alexandra C Silva Graça de Castilho



Vice-Presidente - Prof. Maria Emília Dias da Cunha Abrantes



Secretário - Nuno Jorge Almeida Soares

DEMONSTRAÇÃO DAS ALTERAÇÕES NOS FUNDOS PATRIMONIAIS NO PERÍODO 2017

Unidade Monetária: Euros


DESCRIÇÃO	Notas	Fundos Patrimoniais atribuídos aos instituidores da entidade-mãe					Total dos Fundos Patrimoniais
		Fundos	Reservas	Resultados Transitados	Ajustamentos/ Outras variações nos fundos patrimoniais	Resultado líquido do período	
6	11	271.086,65	18.754,80	1.087.970,05	1.020.199,99	(67.628,12)	2.330.383,37
ALTERAÇÕES NO PERÍODO							
Outras alterações reconhecidas nos fundos patrimoniais				(67.628,12)	(32.763,12)	67.628,12	(32.763,12)
7				(67.628,12)	(32.763,12)	67.628,12	(32.763,12)
8						(58.334,81)	(58.334,81)
9=7+8						9.293,31	(91.097,93)
10							
11=6+7+8	11	271.086,65	18.754,80	1.020.341,93	987.436,87	(58.334,81)	2.239.285,44

Barrô, 13 de Março 2019

O Contabilista Certificado n.º 33583



A Direção



DEMONSTRAÇÃO DAS ALTERAÇÕES NOS FUNDOS PATRIMONIAIS NO PERÍODO 2018

Unidade Monetária: Euros

DESCRIÇÃO	Notas	Fundos Patrimoniais atribuídos aos instituidores da entidade-mãe						Total dos Fundos Patrimoniais
		Fundos	Reservas	Resultados Transitados	Ajustamentos/ Outras variações nos fundos patrimoniais	Resultado líquido do período	Total	
POSIÇÃO NO INÍCIO DO PERÍODO 2018	6	271.086,65	18.754,80	1.020.341,93	987.436,87	(58.334,81)	2.239.285,44	2.239.285,44
ALTERAÇÕES NO PERÍODO								
Outras alterações reconhecidas nos fundos patrimoniais	7			(58.334,81)	(32.763,12)	58.334,81	(32.763,12)	(32.763,12)
RESULTADO LÍQUIDO DO PERÍODO	8			(58.334,81)	(32.763,12)	68.334,81	(32.763,12)	(32.763,12)
RESULTADO EXTENSIVO	9=7+8					(64.723,92)		
OPERAÇÕES COM INSTITUIDORES NO PERÍODO	10					(6.389,11)		
POSIÇÃO NO FIM DO ANO 2018	11=6+7+8	271.086,65	18.754,80	962.007,12	954.673,75	(64.723,92)	2.141.798,40	2.141.798,40

Barró, 13 de Março 2019

O Contabilista Certificado n.º 33583



A Direção



DEMONSTRAÇÃO DOS FLUXOS DE CAIXA
PERÍODO FINDO EM 31 DE DEZEMBRO DE 2018


Unidade Monetária: Euros

RUBRICAS	Notas	PERÍODOS	
		2018	2017
Fluxos de caixa das actividades operacionais			
Recebimentos de clientes e utentes	3	84.825,54	128.373,29
Pagamento a fornecedores	3	(120.761,25)	(97.340,17)
Pagamentos ao pessoal	3	(204.672,56)	(187.696,67)
Caixa gerada pelas operações		(240.608,27)	(156.663,55)
Outros recebimentos/pagamentos		163.549,40	90.486,26
Fluxos de caixa das actividades operacionais (1)		(77.058,87)	(66.177,29)
Fluxos de caixa das actividades de investimento			
Pagamentos respeitantes a:			
<i>Ativos fixos tangíveis</i>		(6.961,33)	
Recebimentos provenientes de:			
<i>Ativos fixos tangíveis</i>		500,00	
Fluxos de caixa das actividades de investimento (2)		(6.461,33)	
Fluxos de caixa das actividades de financiamento			
Recebimentos provenientes de:			
<i>Doações</i>		10.733,71	19.926,70
<i>Juros</i>		10.245,00	11.707,06
Pagamentos respeitantes a:			
Fluxos de caixa das actividades de financiamento (3)		20.978,71	31.633,76
Variação de caixa e seus equivalentes (1+2+3)			
Efeito das diferenças de câmbio			
Caixa e seus equivalentes no início do período	3;11	365.957,12	400.500,65
Caixa e seus equivalentes no fim do período	3;11	303.415,63	365.957,12


Barrô, 13 de Março 2019

O Contabilista Certificado n.º 33583

Dr. João Luis Morcela Rodrigues dos Reis



A Direção




Presidente - Daniel José da Silva Marques



Tesoureiro - Eng.ª Paula Alexandra C Silva Graça de Castilho



Vice-Presidente - Prof. Maria Emília Dias da Cunha Abrantes



Secretário - Nuno Jorge Almeida Soares